СХЕМА СБОРКИ ТАБУРЕТОВ «ЭКОНОМ» СРП 011; СРП 011КВ

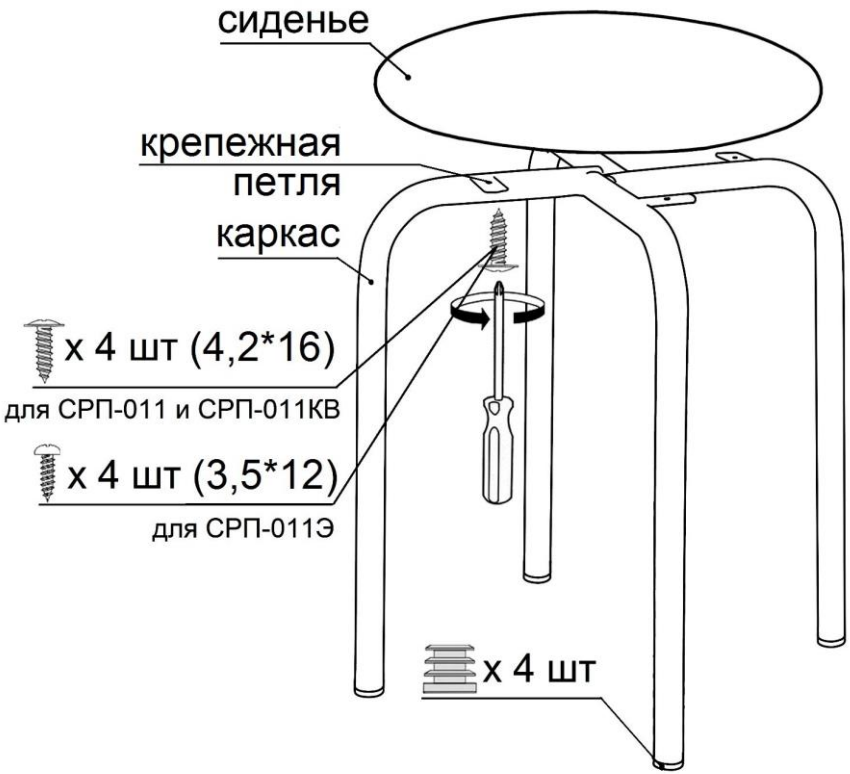

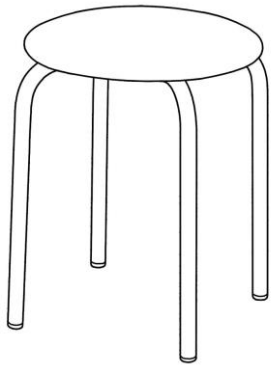

СРП-011



СРП-011КВ

ИНСТРУКЦИЯ ПО СБОРКЕ

1. Сборка производится на чистой гладкой плоскости стола.
2. На перевернутое Сиденье установить Каркас табурета
3. Выровнять Каркас относительно Сиденья, соблюдая симметрию. ***Крепежные петли должны плотно прилегать к сиденью. При необходимости прижать крепежные петли к сиденью используя молоток.***
4. Закрепить сиденье 4-мя саморезами (шурупами) с помощью крестовой отвертки через крепежные петли на каркасе табурета.

Примечание: *При сборке табурета важно чрезмерно не перекручивать саморезы (шурупы) при креплении сиденья. При работе шуруповертом, рекомендуемое усилие не более 4 (для мягких сидений) и усилие не более 2 (для МДФ-сидений).* ***Избегать чрезмерного перекручивания самореза (шурупа) в крайней нижней точке.***

Комплектация:

№	Вид	Наименование	Кол-во для артикулов	
			СРП-**011**	СРП-**011КВ**
1	-	Каркас табурета	1 шт.	
2		Сиденье (круглое Ø370 мм)	1 шт.	-
3		Сиденье (квадрат. 370*370 мм)	-	1 шт.
Комплект фурнитуры				
4*		Заглушка на ножку (*установлена Изготовителем)	4 шт.	
5		Саморез 4,2*16	4 шт.	
Примечание: *Используемый инструмент “Крестовая отвертка” не входит в комплект фурнитуры*				

ВАЖНО. *Предприятие-изготовитель оставляет за собой право без предварительного уведомления Покупателя вносить изменения в конструкцию, комплектацию или технологию изготовления изделия с целью улучшения его качества.*